

# TEMPORADA DE HURACANES EN MÉXICO 2024

Es importante estar preparados y conocer las fechas clave. En el océano Pacífico, la temporada comenzó el 15 de mayo y se extenderá hasta el 30 de noviembre. Mientras tanto, en el océano Atlántico, la temporada inicia el 1 de junio y también concluirá el 30 de noviembre.

Durante este periodo, los huracanes pueden surgir rápidamente y con poco aviso, poniendo en riesgo a nuestras comunidades y seres queridos.

## ¿Cuántos huracanes esperamos este año?

En el Atlántico se esperan 23 tormentas tropicales, 11 huracanes, y 5 huracanes mayores (categoría 3 o superior); para el Pacífico se esperan hasta 20 ciclones tropicales, de los cuales 9 serán tormentas tropicales, entre 4 y 5 huracanes, y 3 o 4 huracanes mayores.

La mejor manera de enfrentar un huracán es estando preparado. No esperes a que la alerta se active, toma acciones desde hoy y mantente seguro.



Sigue estas medidas y recomendaciones de prevención en temporada de huracanes.

## ANTES

### 1. Planificación familiar

- Elabora un plan en el que cada miembro de la familia tenga asignadas actividades preventivas
- Determina un lugar de reunión en caso de separarse



### 2. Preparación del hogar

- Realiza reparaciones en techos, ventanas y paredes para evitar daños mayores
- Sujeta y amarra objetos que puedan ser lanzados por el viento (como tinacos, antenas, macetas)



### 3. Suministros y documentos

- Prepara una mochila de emergencia con documentos importantes, directorio de familiares, alimentos enlatados, agua embotellada, botiquín, insecticida, radio y linterna con pilas



### 4. Ubica los refugios


- Identifica en un croquis los lugares destinados como refugios temporales y la ruta para llegar a ellos



## DURANTE




### 1. Seguridad personal

- Permanece en tu hogar o refugio hasta que las autoridades informen que el peligro ha pasado
- Aléjate de ventanas para evitar lesiones en caso de romperse
- Conserva la calma y mantente informado a través de fuentes oficiales



### 2. Evacuación


- En caso de evacuar, asegura tu vivienda y lleva contigo sólo lo indispensable
- Desconecta todos los aparatos eléctricos y el interruptor de energía eléctrica, así como cerrar las llaves de gas y agua



## DESPUÉS

### 1. Revisión y reporte

- Mantén desconectado el gas, la luz y el agua hasta asegurar que no hay fugass
- Informa a las autoridades si la casa resultó afectada y acude a un refugio temporal en caso necesario



### 2. Limpieza y salud

- Desaloja el agua estancada para evitar plagas de mosquitos
- Revisa que los alimentos y el agua estén limpios y en buen estado
- Evita caminar por zonas afectadas, pisar cables y materiales peligrosos



### 3. Colaboración

- Colabora con tus vecinos para reparar los daños y mantenerse informados sobre las indicaciones de las autoridades

